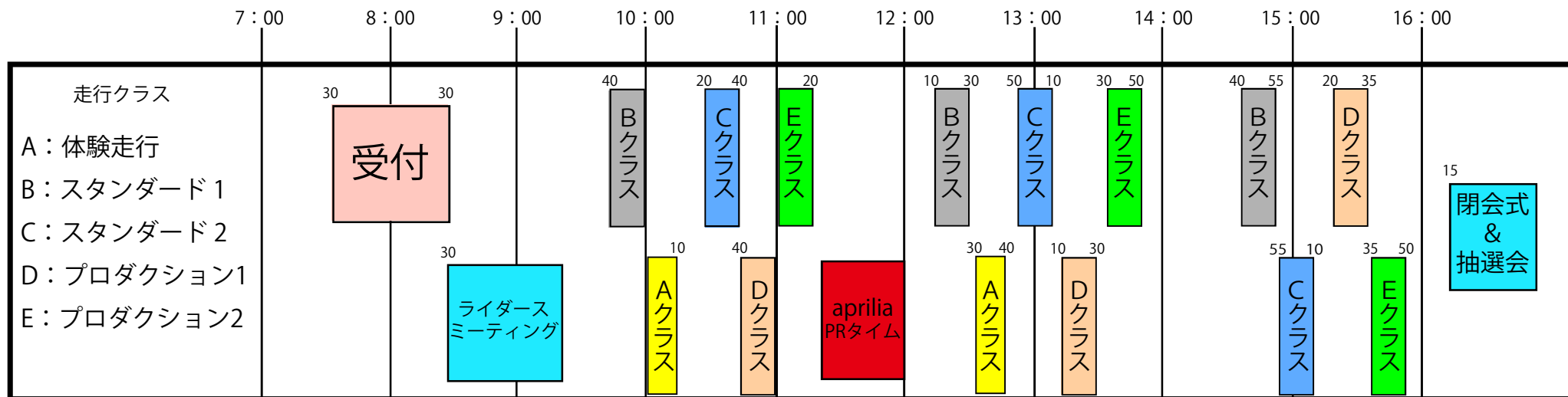


# KUSHITANI RIDING MEETING 2023.6.14



※走行時間や予定は変更する場合があります。スケジュールにて各自走行時間を確認して準備してください。  
 ※慣熟走行中の途中コースインはできません。走行時間の減少となりますので、時間厳守にて集合してください。

- Aクラス  
⇒先導車/クラス内の追い越し禁止となります。
- Bクラス～Eクラス  
※Bクラス/Cクラスはペースメーカー車（ビブス着用）の追い越し禁止となります。
- 【1本目】  
⇒慣熟走行1周、2周目に入るときにピットスルー後、フリー走行となります。慣熟走行中は追い越し禁止です。
- 【2本目/3本目】  
⇒1周目のみセルフ慣熟走行をしてください。慣熟走行中はイエローフラッグ提示を行います。


## ■シグナル（フラッグ）について




イエローフラッグ  
 「徐行運転&追い越し禁止」  
 転倒車両等の危険を知らせています。追い越し禁止区画を示す黄旗は「徐行」であっても「最徐行」ではありません。黄旗がでても停まる必要はありません。後ろから迫ってくる車両の追突等の危険を回避するためにも、安全に配慮しながらも適切なスピードで走りましょう。



レッドフラッグ  
 「走行中断」  
 多量のオイル漏れや雨または多数の転倒車両が出たときなど、コースがかなり危険な状態であることを知らせています。走行を中断しますので速やかにピットに戻ってください。



ホワイトフラッグ  
 「救急車輛のコースイン」  
 低速で走行している車両がありますので注意して走行してください。



チェッカーフラッグ  
 チェッカーフラッグを確認したら走行の終了です。ピットに戻ってください。



オレンジボー(黒字にオレンジの丸)  
 外観から見て故障が認められる車両を知らせます。



オイルフラッグ(黄×オレンジの縞模様)  
 コース上にオイル漏れや液体漏れ  
 コース上が非常に滑りやすくなっていますので、注意して走行してください。

